

ORN400

Orn 400

Données techniques

rev. 2026.01.01

ACCESSIBILITÉ



Openable

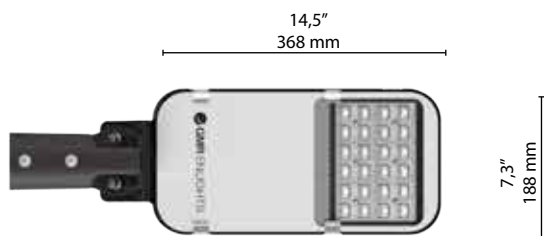
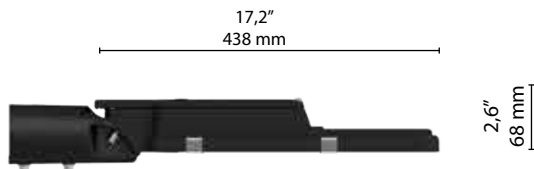
Appareil ouvrant et régénéralable (composants internes remplaçables) avec utilisation d'outils.

TECHNOLOGIE OPTIQUE



Glassed

Système optique à réfraction, constitué d'une LED à puce unique, de verres en PMMA garantis 30 ans contre les UV et le jaunissement dû au vieillissement, d'un récupérateur en aluminium avec degré de pureté 99,7% et verre extra-clair trempé.

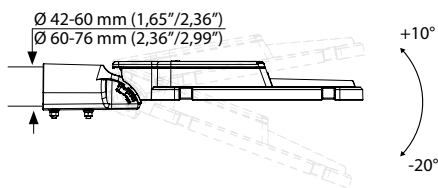


Poids maximum CXS

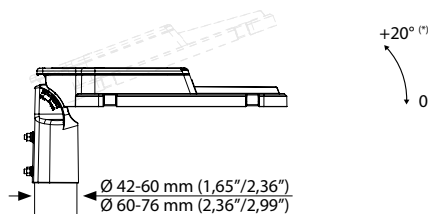
3,5 Kg Latérale: 0,02 m² | Plan: 0,07 m²

TYPE DE FIXATION

- Lateral Réglable par pas de 5°



- Poteau supérieur Réglable par pas de 5°



Approuvé par DarkSky avec un CCT de 3000K et une inclinaison maximale de 10°. (*) Pour les configurations approuvées par DarkSky, une butée intégrée est incluse et limite l'ajustement vers le haut à un maximum de +10°.

NORMES

EN 60598-1, EN 60598-2-3, EN 62471, EN 55015, EN 61547, EN 61000-3-2, EN 61000-3-3, UNI EN ISO 16474-3, UNI EN ISO 6270-1

CERTIFICATIONS | PROTECTION

Conformité



Test en brouillard

ISO 9227
8.000 hr

Test de vibration

IEC 60068-2-6
3G ANSI C136

Classes d'isolation



Classes de protection



Sécurité photobiologique



Classe 0 Risque exempt IEC/TR62471

PLUS



CUT OFF



OPTICAL FLEXIBILITY



LOW GLARE



COMPLIANT



COMPARTIMENTS SÉPARÉS IPEA MINIMUM (ÉLECTRIQUE ET OPTIQUE)



A++

CARACTERISTIQUES DU LUMINAIRE

Caractéristiques générales

Tension:	220-240V 50/60Hz tolérance +/-10%		
Courant:	350 mA 525 mA 700 mA 1050 mA	(P _{max} = 78W)	
Facteur de puissance THD:	≥0.95 <10 % (à pleine)		
Durée de vie estimée (Ta = 25°):	> 100.000 h L90B10		
Température de service (Ta):	T _{min} = -40°C	T _{max} = +55°C 700 mA	+50°C 1050 mA
Température de stockage:	-40°C/+80°C		
Protection contre les surtensions:	Immunité aux surtensions jusqu'à 10 kV		
Sectionneur:	Optional		
Fonction de série:	Courant fixe Minuit virtuel CLO		

Matériel

Luminaire:	Fonte d'aluminium EN1706
Groupe optique:	Optique en PMMA Réflecteur en aluminium anodisé et brillanté, pureté
Écran:	Verre ultra-clair trempé ép. 4 mm
Joint:	Silicone amovible
Presse étoupe:	Polyamide PA66 M20 Ø 14mm MAXI IP66
Boulonnerie:	Acier inoxydable AISI 304
Couleur du luminaire:	GMR dark
Couleur de sérigraphie:	RAL 7047

SPÉCIFICATIONS LED

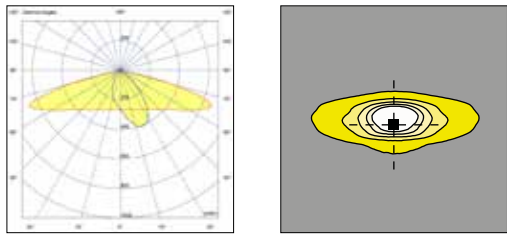
Données LED 4000 K 640 mA:	700 lm/LED 181 lm/W 25°C [Tj] ≤ 3 step MacAdam
Température de couleur:	2.200K 2.700K 3.000 K 4.000 K

OPTIONAL

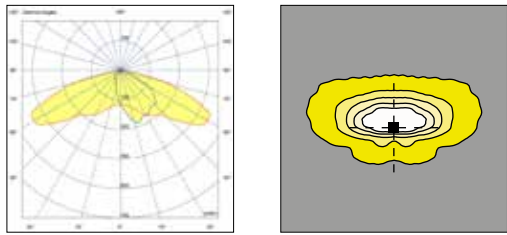
Protection supplémentaire avec dispositif SPD:	SPD avec LED de signalisation CLASSE 1 CLASSE 2 12 kV
Protection supplémentaire avec dispositif SPD 400:	SPD avec LED de signalisation CLASSE 1 CLASSE 2 12 kV + protection permanente contre les surtensions supérieures à 270Vac
Accessoires électriques:	Câble d'alimentation 0,5m avec connecteur à 2-3 ou 4-5 broches Équipé d'un dispositif anti traction section 1,5 mm ² ÷ 4 mm ²
Fonction sur demande:	DALI2 D4i Capteur de présence
Connecteurs et prises externes:	NM (Nema Socket) ZS (Zhaga Socket)

OPTIQUES ASYMÉTRIQUES\\

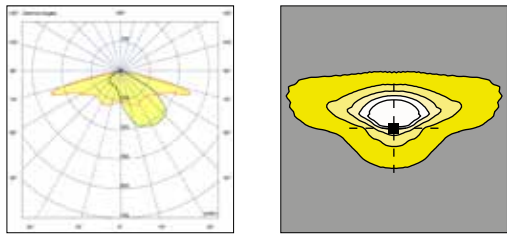
2A



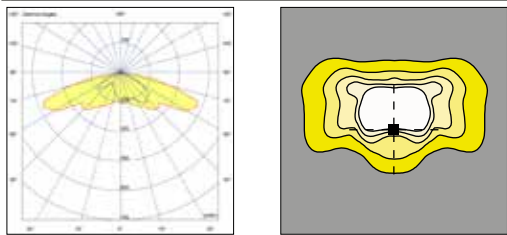
2B



2C

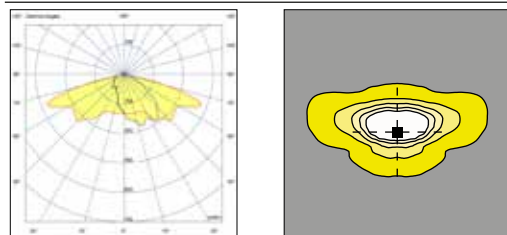


2D

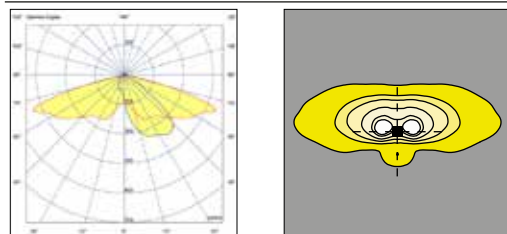


OPTIQUES ASYMÉTRIQUES\\

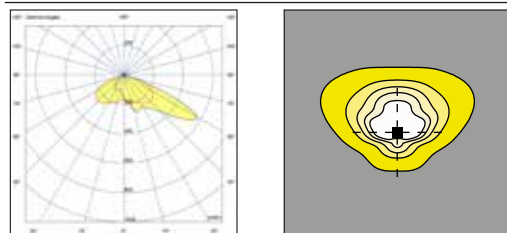
3A



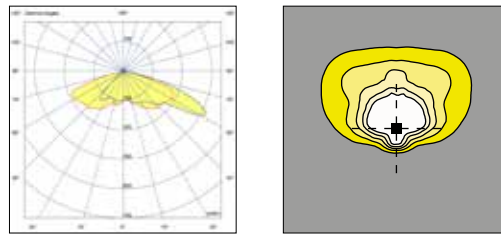
3B



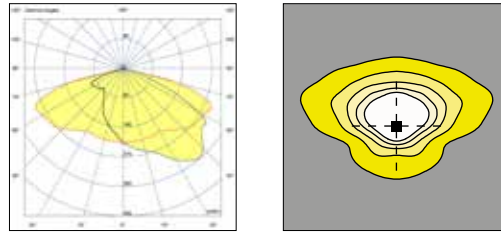
3C



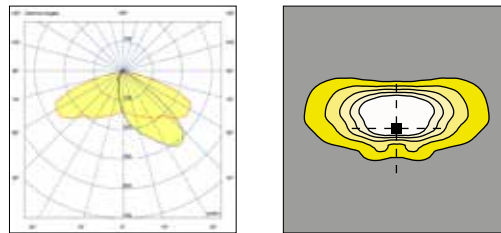
3D



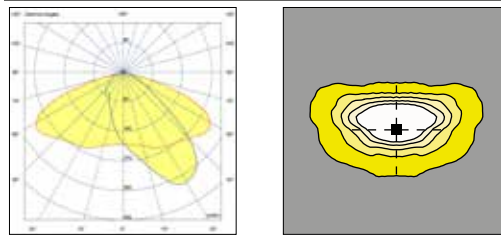
3E



3F

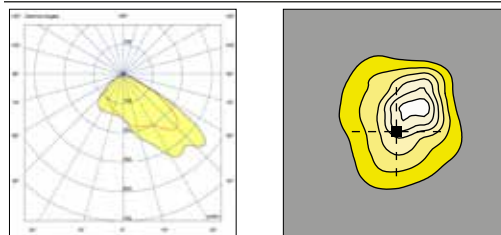


3G

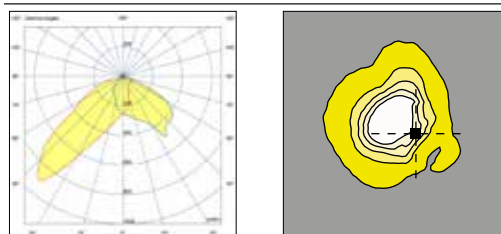


OPTIQUE PIÉTONNE\\




4A



4B



Les données photométriques nominales se réfèrent uniquement aux sources LED en version standard, c'est-à-dire avec une température de couleur de 4000 K, un indice de rendu des couleurs CRI 70 min. et une température de jonction t_j égale à 25°C. Les données nominales sont extrapolées à partir de la fiche technique du fabricant.

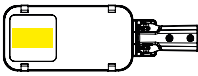
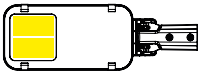
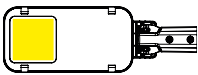
Code LED		I LED [mA]	I luminaires [mA]	Flux lumineux [lm]	Puissance LED [W]	Efficiency [lm/W]
GL02		175	350	1568	7,6	206
		265	525	2310	11,7	197
		350	700	3023	15,9	190
		525	1050	4435	24,5	181
GL04		175	350	3034	15,2	200
		265	525	4463	23,3	192
		350	700	5745	31,6	182
		525	1050	8065	48,7	166
GL06		175	350	4503	22,8	198
		265	525	6612	34,9	189
		350	700	8296	47,3	175
		525	1050	11255	72,7	155

Les données photométriques mesurées se réfèrent aux luminaires GMR ENLIGHTS en version standard, c'est-à-dire avec une température de couleur de 4000 K, une optique de type 3G et une température ambiante ta égale à 25°C.

GMR ENLIGHTS offre la possibilité de piloter le luminaire avec des courants personnalisés (◦).

La disponibilité des fonctions est soumise aux configurations. Pour obtenir les flux lumineux et les efficacités du luminaire en cas de typologie optique et/ou de température de couleur et/ou d'indice de rendu des couleurs différents de la norme, utiliser les facteurs de conversion indiqués dans les tableaux. En cas de présence de verre en option, certains codes pour la commande peuvent être différents de ceux indiqués dans le tableau. Dans ce cas, les valeurs de flux lumineux et d'efficacité seront différentes de celles indiquées.

Code pour commande: OR4_GLxx

		I LED [mA]	I luminaires [mA]	Flux lumineux [lm]	Puissance LED [W]	Efficacité [lm/W]
GL02		175	350	1543	9,0	171
		265	525	2273	13,5	168
		350	700	2975	18,5	161
		525	1050	4364	28,0	156
GL04		175	350	2985	17,5	171
		265	525	4391	26,5	166
		350	700	5653	35,0	162
		525	1050	7936	53,0	150
GL06		175	350	4431	26,0	170
		265	525	6506	38,5	169
		350	700	8163	51,5	159
		525	1050	11075	78,0	142

**FACTEUR DE CONVERSION
DU FLUX LUMINEUX EN
FONCTION DE L'OPTIQUE**

Type d'optique	Multiplicateur flux
1A 2B 3G	1,00
2C 4B	0,99
1B 2A 3C 3D 4A 5A	0,98
2D 3E 3F	0,97
3A 3B	0,96

**FACTEUR DE CONVERSION
DU FLUX LUMINEUX EN
FONCTION DU Tk**

Tk [K]	Multiplicateur flux
2.200	0,86
2.700	0,94
3.000	0,95

**FACTEUR DE CONVERSION
DU FLUX LUMINEUX EN
FONCTION DU CRI**

CRI (rendu des couleurs)	Multiplicateur flux
70	1,00
80	0,91

(¹) Vérifiez la disponibilité de l'optique à la page : Systèmes optiques disponibles

(²) Vérifiez la disponibilité de la température de couleur à la page : Données techniques

Fonction

Fonction de série

Courant fixe

Le corps d'éclairage est pré-réglé en usine avec un courant d'entraînement fixe parmi ceux standard indiqués dans les tableaux à la page 3. Il est possible de régler d'autres courants sur demande du client (personnalisé).

Minuit virtuel | Gradation automatique du flux lumineux

Le conducteur est programmé pour atténuer automatiquement la puissance lumineuse en fonction de l'heure. Comme le prévoit la réglementation, l'émission maximale est concentrée dans les premières et dernières heures du corps d'éclairage, statistiquement les plus chargées, puis décroît dans les heures centrales de la période d'éclairage. Le réglage s'effectue par un processus d'auto-apprentissage de l'appareil, qui détermine le point médian entre l'instant d'allumage et d'extinction. Cet instant, appelé « minuit virtuel », constitue le point de référence pour appliquer la réduction d'émission lumineuse selon le profil souhaité. Nous pouvons gérer jusqu'à 8 heures de programmation autour de minuit virtuel et jusqu'à 5 étapes de gradation. Le réglage de l'émission lumineuse est alors mis à jour automatiquement, en s'adaptant à la durée de la nuit tout au long de l'année et en prenant toujours comme référence les paramètres prédéfinis relatifs au point central entre l'allumage et l'extinction.

CLO | Compensation du flux lumineux

Les LED sont soumises à un processus de dégradation des performances dû à l'utilisation. La diminution des performances peut être compensée par une augmentation progressive du courant d'entraînement pendant toute la durée de vie définie, obtenant ainsi une augmentation progressive du flux lumineux de sortie qui compense proportionnellement celui naturellement dégradé.

Fonctionnalité sur demande

DALI2 | Système de contrôle et de surveillance

Sur demande, le corps d'éclairage peut être équipé d'une interface de communication DALI2. Ce protocole prévoit la possibilité de contrôler et de surveiller le corps d'éclairage via le bus de contrôle dali.

D4i

Sur demande, le corps d'éclairage peut être équipé d'une alimentation certifiée D4i. Cette solution est idéale lorsque des capteurs et/ou des commandes sans fil sont nécessaires. Le système a été créé pour l'intégration du système et dans le sens des villes intelligentes. Le protocole DALI2 + l'alimentation auxiliaire AUX pour l'alimentation des appareils et des capteurs sont fournis. Ce système est généralement requis en conjonction avec la prise Zhaga.

COMMUTATEUR DE LIGNE

Cette fonctionnalité, grâce à un fil conducteur supplémentaire sur la ligne d'alimentation de l'éclairage public, permet de faire varier l'intensité du système à un niveau défini. Grâce par exemple à une minuterie centralisée il est possible de changer l'état de 100% à par exemple 50%, et inversement.

AMPDIM

Cette fonction permet la gradation d'une ligne d'éclairage public à travers la même ligne d'alimentation pilotée par un régulateur de flux en amont. Pour cette fonctionnalité le régulateur de débit doit fonctionner en modulation d'amplitude.

NEMA | Prise Nema (7 broches)

La prise Nema est un connecteur/prise IP66 à 7 broches, qui est monté sur le corps de l'éclairage pour le rendre interfaçable avec les appareils et télécommandes compatibles NEMA, ANSI C136.41. Ces dispositifs peuvent être installés en même temps ou ultérieurement après l'installation du corps d'éclairage. La prise NEMA prévoit la possibilité d'une coupure de courant, et l'interfaçage avec le bus DALI et/ou 1-10V. Compatible avec des appareils tels que "nœuds point à point sans fil" ou "capteurs crépusculaires" et autres.

ZHAGA | Prise Zhaga (4 broches)

Le Zhaga Socket 4 PIN est un connecteur / prise à 4 broches, IP66, petit et compact, qui correspond le mieux au design des luminaires GMR ENLIGHTS. La prédisposition avec prise ZHAGA vous permet d'installer des appareils ZHAGA, des capteurs, des télécommandes à la fois en même temps que l'installation et à un stade ultérieur. Cette prise est généralement requise en conjonction avec la fonctionnalité DALI SENSOR, qui fournit le protocole de communication DALI2 / D4i ainsi qu'une alimentation auxiliaire de 12 / 24V pour alimenter les capteurs. Compatible avec les solutions de contrôle point à point sans fil et les applications SMART CITIES, pour le contrôle et la surveillance des infrastructures d'éclairage public.

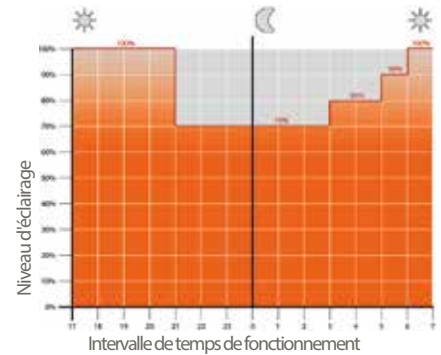
CAPTEUR DE PRÉSENCE

Le produit peut être équipé d'un capteur de présence type zhaga book 18 en partie basse du luminaire. Dans ce cas, le corps d'éclairage est fourni avec une prise Zhaga et un Driver D4i. Il est très important d'évaluer soigneusement le contexte d'installation (hauteur et zone sous-jacente) selon le schéma de détection de l'appareil.

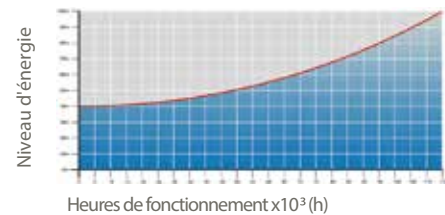
TÉLÉCOMMANDES TIERCES SUR LE MARCHÉ

Les luminaires GMR ENLIGHTS sont compatibles avec la plupart des télécommandes tierces, systèmes à ondes véhiculées, systèmes filaires (bus), systèmes sans fil.


Exemple de régulation à 4 étapes avec minuit virtuel




CLO | Compensation du flux lumineux



Nema Socke (A) et bouchon de fermeture IP66 (B)



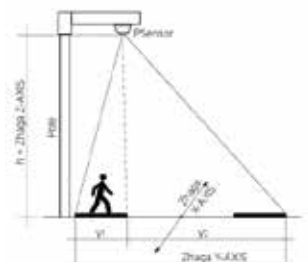
Zhaga Socket (C) et bouchon de fermeture IP66 (D)



EXEMPLE D'APPLICATION DE ZHAGA



EXEMPLE D'APPLICATION DU CAPTEUR DE PRÉSENCE



GMR ENLIGHTS travaille avec la fonte, l'acier et l'aluminium. Les matériaux sont sélectionnés et traités pour maximiser les performances et la qualité.

Protections des surfaces en fonte d'aluminium pour les luminaires, pointes, colliers, consoles et pastorales

Les luminaires, consoles, pastorales et accessoires moulés sous pression sont soumis à un cycle de peinture époxy, qui assure la protection des pièces métalliques contre la corrosion et rend l'aspect du produit conforme aux spécifications de conception, en termes de rugosité de surface, de couleur et de rééctance. Le cycle est structuré selon les étapes décrites ci-après :

- Micro-sablage ;
- Décapage à chaud dans une solution d'acide phosphorique dégraissante à base de zinc ;
- Procédé spécifique pour la préparation des surfaces avant peinture ;
- Lavage à l'eau ;
- Rinçage à l'eau déminéralisée et séchage ultérieur ;
- Application d'un apprêt époxy et cuisson ultérieure de l'apprêt dans un four à 180° ;
- Application d'une couche de finition époxy avec un produit Haute Durabilité et cuisson finale dans un four à 180°.



Test en brouillard salin

La haute qualité de ces traitements est confirmée par un test en brouillard salin, réalisé conformément à la norme ISO 9227:2017 Test de brouillard salin neutre (NSS).

Le test a été effectué pendant 8000 heures à 35°C et a été prouvé par le rapport d'essai publié.



GMR ENLIGHTS s.r.l.

Legal headquarters:
Strada Provinciale Specchia - Alessano, 68 • 73040 (LE)

Administrative and operational headquarters:
Via Grande n°226 • 47032 Bertinoro (FC)

T +39 0543 462611
F +39 0543 449111

sales@gmrenlights.com
www.gmrenlights.com